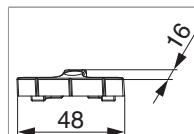




34979 - Schließteil für Euronut 6/8/4 - 1 mm Anpressdruck Silber

Technische Zeichnung



		L	B	H		Nº
Silber	Schließteil für Euronut 6/8/4 - 1 mm Anpressdruck	48	16	8	200	34979
.						
.						
.						
.						



Lehren

							Nº
Einlegelehre Schere MM/MM-KS		mit Halter 48 mm	4L	630 - 1.300		1	214669 ¹
Einlegelehre für Getriebe fix MM	mit Halter 48 mm				431 - 660	1	204773
Einlegelehre für Getriebe fix MM	mit Halter 48 mm				661 - 1.340	1	204774
Einlegelehre für Getriebe fix MM	mit Halter 48 mm				1.341 - 1.700	1	204775
Einlegelehre für Getriebe fix MM	mit Halter 48 mm	für Fenstertüren			1.701 - 2.450	1	204776
Einlegelehre für Getriebe MM	mit Halter 48 mm	variabel (mittig)			1.250 - 1.750	1	206049
Einlegelehre für Getriebe MM	mit Halter 48 mm	variabel (mittig)			1.751 - 2.250	1	206067
Einlegelehre für Mittelverschluss und Schere MM	mit Halter 48 mm			260 - 1.500	270 - 2.000	1	204771
Einlegelehre für Mittelverschluss MM	mit Halter 48 mm	waagrecht		801 - 1.500		1	204772
Einlegelehre Schere	mit Halter 48 mm	Multi Mammut		601 - 1.500		1	213310
Einlegelehre für Mittelverschluss MM		2-flg.				1	206260
Einlegelehre für Riegelschließteil mittig MM-KS		2-flg.				1	213865
Einlegelehre für Getriebe fix MM	f. Schließteil 48 mm	2-flg.	Euronut		1.701 - 2.450	1	218330 ¹



34979 - Schließteil für Euronut 6/8/4 - 1 mm Anpressdruck Silber

Lehren

							No
Schließteilhalter	f. Schließteil 48 mm					10	40116

¹⁾ Oben 12L.

²⁾ Nur für Euronut und Eurofalz