




207934 - MM Falzecklagerband DTuni ohne ÜV rechts 4L/18Ü-9V verkehrsweiß RAL 9016

Technische Zeichnung



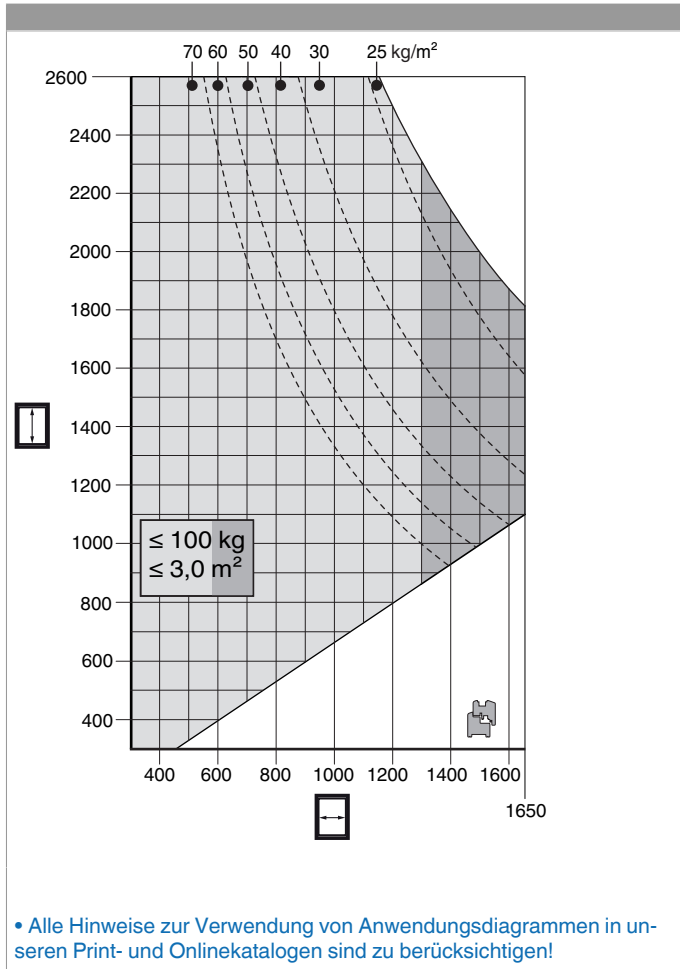
Verkehrsweiß RAL 9016	rechts	4/18-9	100	50	No 207934
-----------------------	--------	--------	-----	----	---------------------

Schraubpositionstabelle

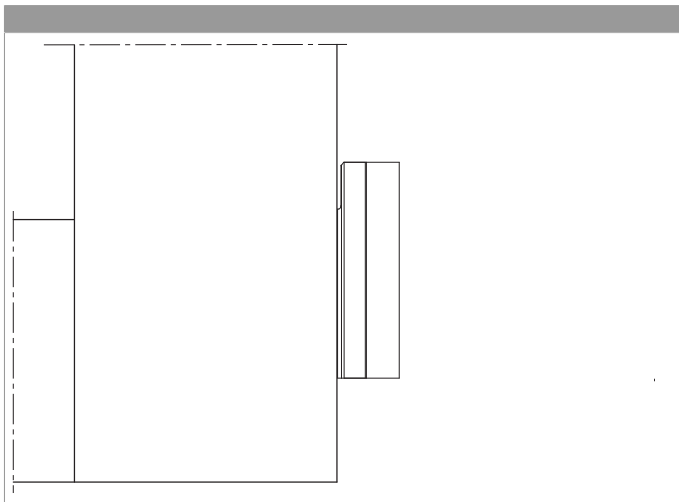
No			1	2	3		4	5	6
207934	6	3	23,3	43,3	99	3	35,7	63,8	89



Anwendungsdiagramme



Montage



Falls eine Beschlagsnut am Flügel vorhanden ist, muss eine Winkelbandunterlage verwendet werden.



207934 - MM Falzecklagerband DTuni ohne ÜV rechts 4L/18Ü-9V verkehrsweiß RAL 9016

Achtung: Das maximale Flügelgewicht darf nicht überschritten werden!

Die Verschraubung der Lagerteile muss den Anforderungen der **Richtlinie TBDK** (Gütegemeinschaft Schlösser und Beschläge - www.schlossindustrie.de) bzw. der EN 13126-8 entsprechen!

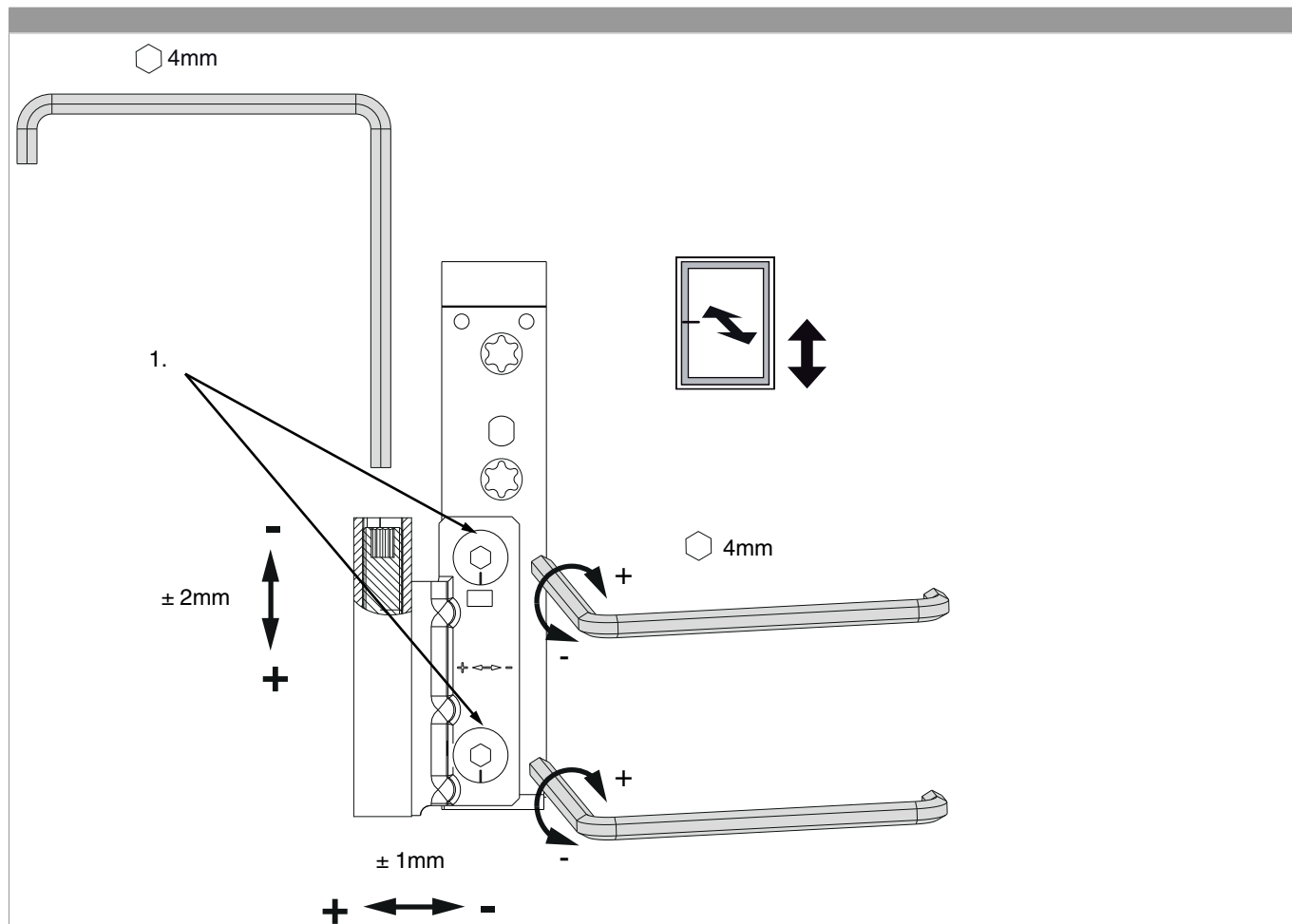
Freimaßangabe

	X
4/15	1,5
4/18	-0,5
12/18	1,5
12/20	-0,5

The technical drawing shows a side view of the hinge assembly. A dimension line labeled 'X' indicates the distance from the vertical centerline of the hinge to the edge of the door. A horizontal dimension line labeled '20' indicates the offset from the hinge's vertical centerline to the edge of the door.

Bei Verwendung von Abdeckkappen verändert sich das Freimaß um +1 mm!

Einstellung



Einstellung:

Das Ecklagerband kann mit einem 4 mm Innensechskantschlüssel, Art. Nr. 41017, in der Höhe eingestellt werden.

Um einen besseren Bedienungskomfort zu erhalten, wurde die Höheneinstellschraube so ausgeführt, dass der Innensechskantschlüssel alle 30° eingesetzt werden kann.

Weiters kann mit dem 4 mm Innensechskantschlüssel, Best. Nr. 41017, der Anpressdruck eingestellt werden.

Achtung: Beide Exzenterbolzen immer parallel einstellen!