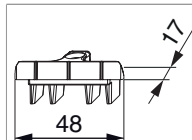




## 34618 - Schließteil für 3-flg. Fenster gegenüberliegende Beschlagsnut Silber

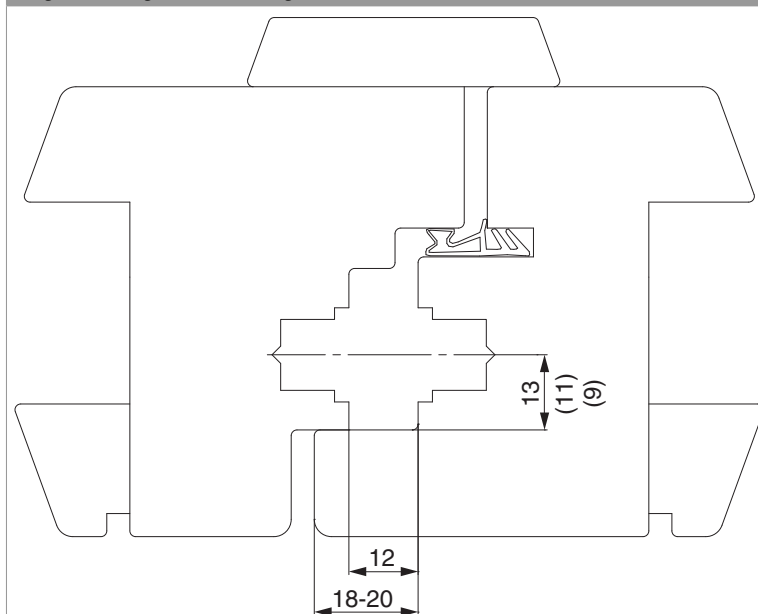
### Technische Zeichnung



	L	B	H		Nº
Silber	48	17	8	200	34618

### Profilschnitte

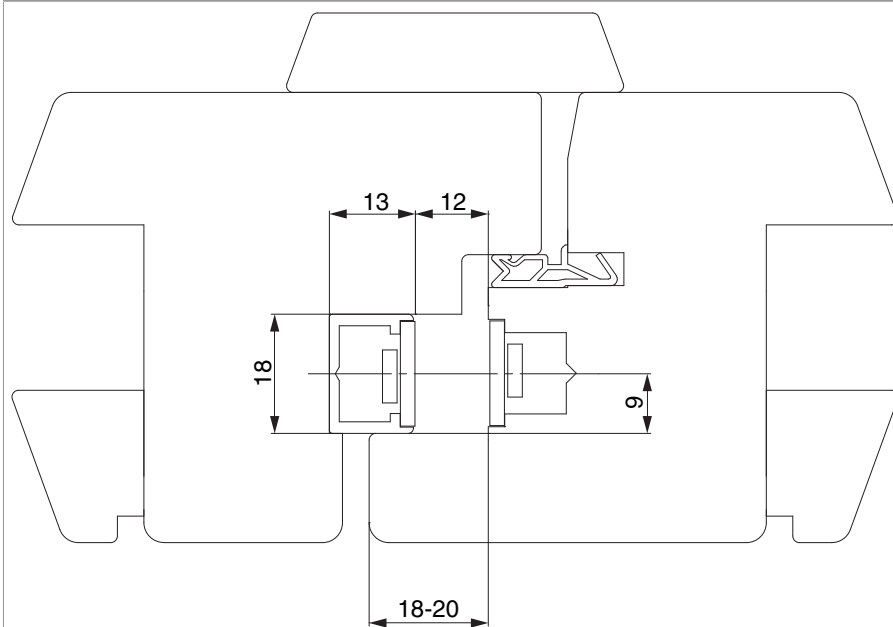
#### Gegenüberliegende Beschlagsnut



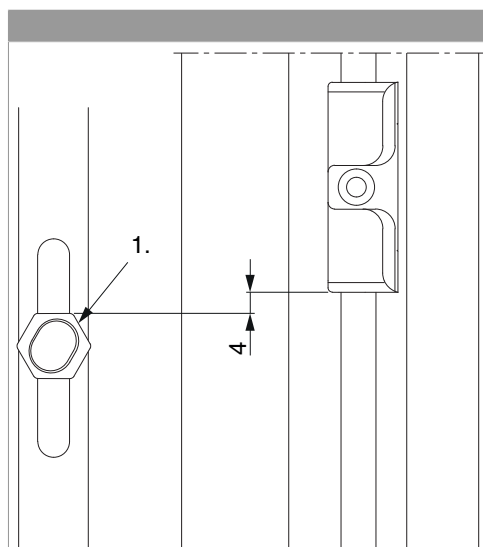


## 34618 - Schließteil für 3-flg. Fenster gegenüberliegende Beschlagsnut Silber

Gegenüberliegende Beschlagsnut mit Alukanal

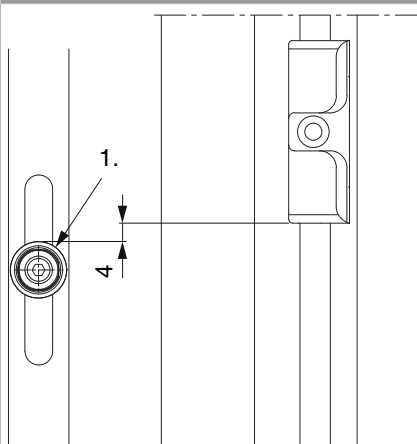


### Positionierung der Schließteile



1. Aufsteckhülse 94031

Schließteil für 3-Flg. Fenster 12L Euronut



1. Aufsteckhülse 355920