



Versa Inside 60

Produktvorteile

- ▶ Flexibel, selbstklebend
- ▶ Beidseitige Zuleitung bei 5000 mm Länge (ein Schnitt, zwei Leuchten), siehe Zeichnung

Produkteigenschaft

- ▶ Geringe Aufbauhöhe
- ▶ Individuell kürzbar
- ▶ Nachfolgeprodukt von Versa Inside 5

Anwendung

- ▶ Universell verwendbar
- ▶ Kombinierbar mit Channelline Profilen

Bestellhinweis

- ▶ Zur Kombination von Leuchte und Vorschaltgerät bitte Piktogramme beachten!
- ▶ Auswahlhilfe siehe Versaübersicht
- ▶ Verpackungseinheit besteht aus 1 Stück
- ▶ Zum Verbinder 90° werden 2 Direktverbinder benötigt

Technik in Kürze



12V

Leuchtentyp: LED-Anbauleuchte
 Beleuchtungsart: Akzentbeleuchtung
 Betriebsspannung: 12 Volt DC
 Lichtfarbe: XtraWarmWeiß / WarmWeiß / NeutralWeiß / KaltWeiß / MultiWhite

Farbwiedergabe RA: > 90
 Energieeffizienz: A+

Lebensdauer: 30.000 h (L70)
 Leistungsaufnahme: 4,8 W / m

Max. Gesamtlänge am Stück: 7 m
 Dimmbar: Ja
 LED-Anzahl: 60 / m
 Ausstrahlungswinkel: 70°

Kennzeichen: CE, RoHS, Energy Star
 Schutzart: IP 20
 Zuleitung: 1800 mm
 Steckverbindung: LED-Mini-Steckverbindung M1
 Anschluss an: LED-Vorschaltgerät

Versa Inside 60

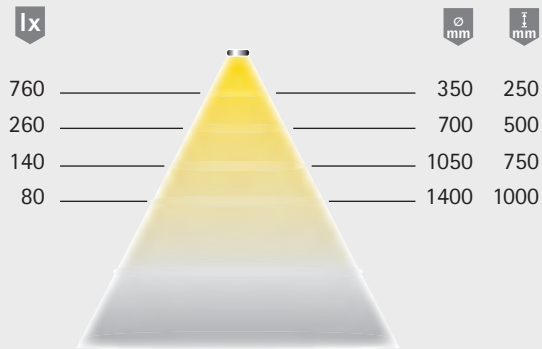
Artikel	Bestell-Nr. MultiWhite*	Bestell-Nr. XtraWarm	Bestell-Nr. WarmWeiß	Bestell-Nr. NeutralWeiß	Bestell-Nr. KaltWeiß
1200 mm (max. 5,8 W)	-	55 801 42	55 801 12	55 801 02	55 801 22
5000 mm (max. 24 W)	55 802 33	55 801 43	55 801 13	55 801 03	55 801 23

Zubehör (weiteres Zubehör im Kapitel Schalttechnik / EVG und Leitungen)


Artikel	Bestell-Nr.
Direktverbinder (max. 36 W)	36 334 01
Direktverbinder (max. 36 W) - Setverpackung (10 Stück)	36 327 01
Verbinder 90° (max. 36 W)	36 335 01
Verbinder 90° (max. 36 W) - Setverpackung (10 Stück)	36 328 01
Flexibler Verbinder 100 mm (max. 36 W)	36 336 01
Flexibler Verbinder 100 mm (max. 36 W) - Setverpackung (10 Stück)	36 329 01
Einspeiser 1800 mm für Abschnitte (max. 36 W)	36 330 02
LED-Vorschaltgerät 15 W mit Euroflachstecker	30 996 17
LED-Vorschaltgerät 30 W mit Euroflachstecker	31 002 07
M1 Verlängerungsleitung 1800 mm	36 768 01
M1 3-fach Verteiler 180 mm	36 852 01

* MultiWhite Zubehör finden Sie im Bereich Schalttechnik

Lichtverteilungsdiagramm / 70° (Länge 600 mm)

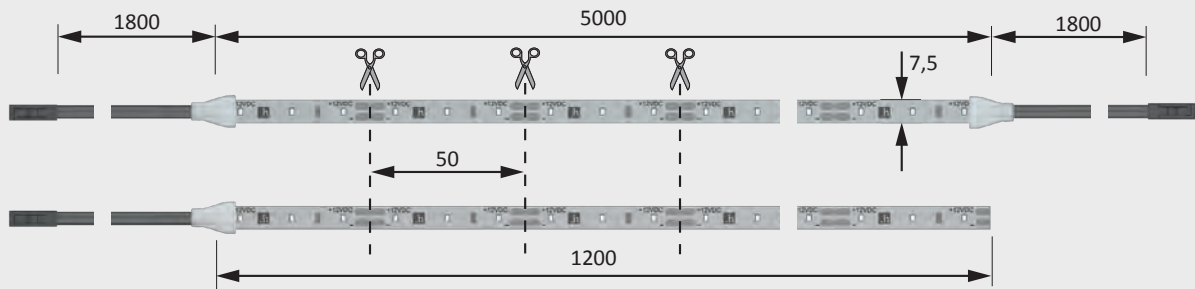


Lichtbox

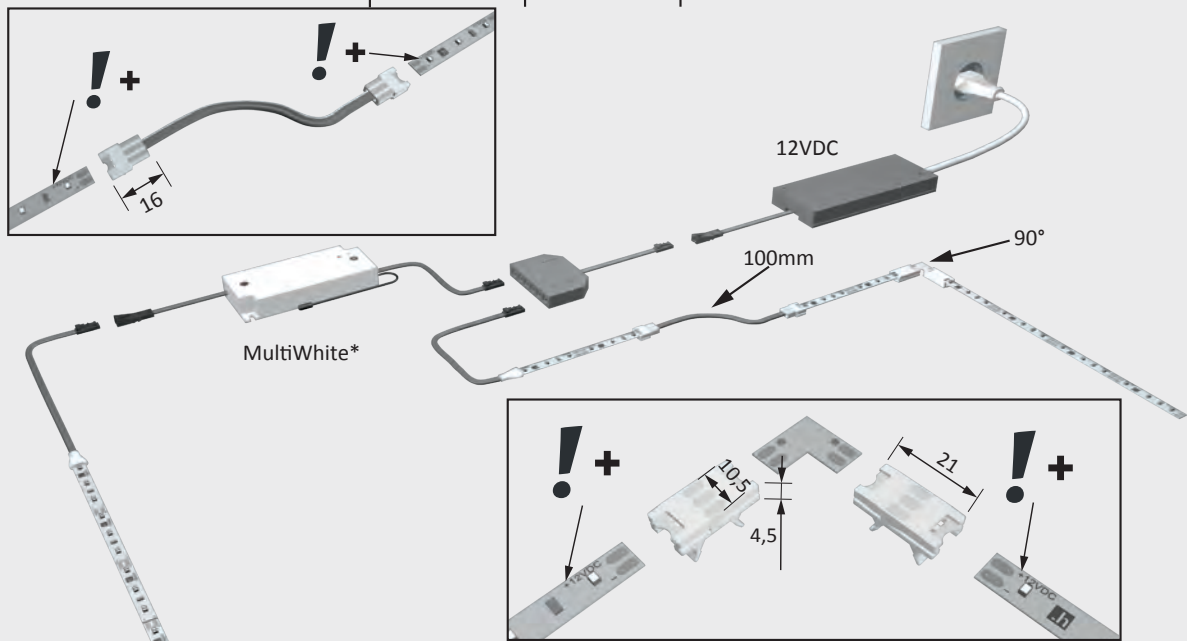
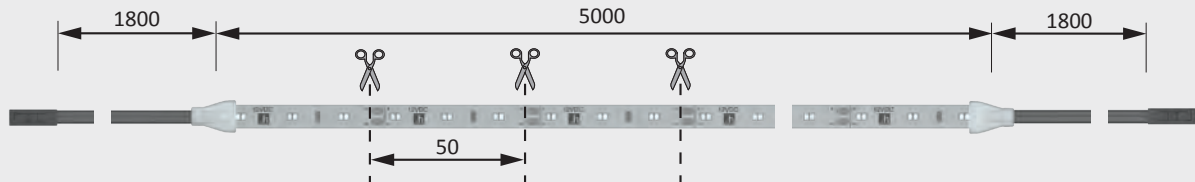


Maßzeichnung / Montage

Leuchte kann in der Länge gekürzt werden



MultiWhite



Lineare Leuchten